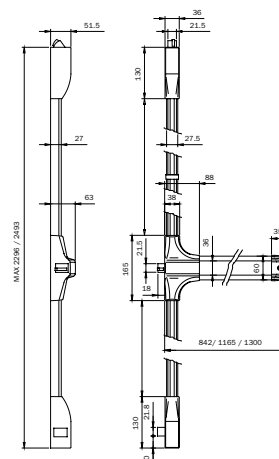
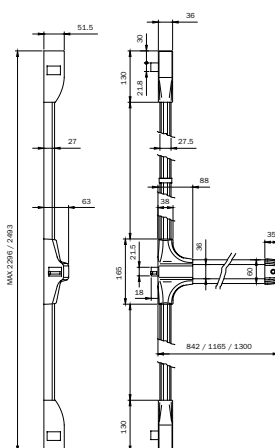
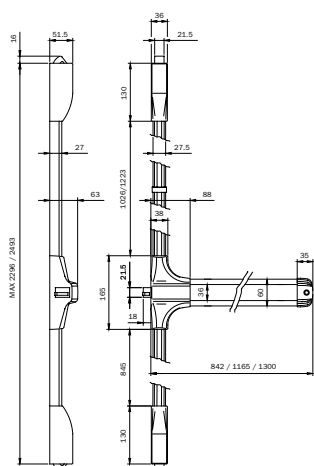
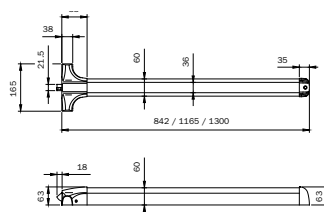


**Push-Bar**



Maniglione antipanico **"PUSH BAR" MODULARE REVERSIBILE**, predisposto per aggancio aste. Scrocco in acciaio con autobloccante, idoneo per porte TAGLIAFUOCO. Tappi per fori alto/basso. Fermo a giorno. Bocchetta laterale con spessori mm. 1-2-3. Dima. Istruzioni di montaggio

**Accessori abbinabili da ordinare separatamente:**

Comando esterno 9401\* +9402\*

Cilindro esterno 859000857

Aste e coperture 9440200\* per porte da 2265 mm.

Aste e coperture 9440201\* per porte da 3200 mm.

Coppia scrocchi in acciaio 94402055T

Coppia scrocchi in zama 944020\*5

Microinterruttore 94800030

Incontro elettrico 56800\*0

Coppia maniglie adesive 9440007\*

Lungo mm. **840** base verniciato NERO e barra verniciato ROSSO

**944408458T** A 1 - 1

Lungo mm. **1170** base e barra verniciato GRIGIO

**944411733T** D 1 - 1

Lungo mm. **1170** base e barra verniciato BIANCO

**944411744T** D 1 - 1

Lungo mm. **1170** base verniciato NERO e barra verniciato ROSSO

**944411758T** B 1 - 1

Lungo mm. **1170** base verniciato NERO e barra verniciato VERDE

**944411759T** D 1 - 1

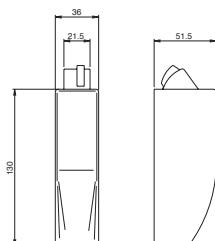
Lungo mm. **1300** base verniciato NERO e barra verniciato ROSSO

**944413058T** D 1 - 1



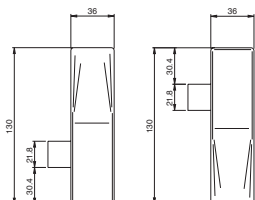
Code  
Status  
Confezione  
singola  
Confezione  
multipla  
Min. ord.

**Accessori**



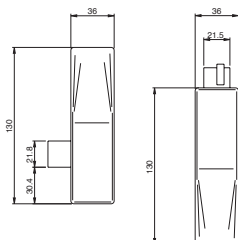
**Coppia scrocci** verniciati NERO per antipanico "PUSH BAR". Chiusura verticale alto e basso. Scrocco in acciaio con autobloccante, idoneo per porte TAGLIAFUOCO. Bocchette 94100110+94100120. Viti di fissaggio.

**94402055T** B 1 - 1



**Coppia scrocci** verniciati NERO per antipanico "PUSH BAR". Chiusura laterale alto e basso. Scrocco in zama. Due bocchette 94100100. Viti di fissaggio. Utilizzare solo per chiusura triplice.

**94402065** A 1 - 1




**Coppia scrocci** verniciati NERO per antipanico "PUSH BAR". Chiusura verticale alto scrocco in zama con autobloccante e **BASSO LATERALE SINISTRA** scrocco in zama. Due bocchette 94100110. Viti di fissaggio. Utilizzare solo per chiusura triplice.

**94402095** C 1 - 1

**Coppia scrocci** verniciati NERO per antipanico "PUSH BAR". Chiusura verticale alto scrocco in zama con autobloccante e **BASSO LATERALE DESTRA** scrocco in zama. Due bocchette 94100110. Viti di fissaggio. Utilizzare solo per chiusura triplice.

**94402105** C 1 - 1



**Aste e coperture** per "PUSH BAR Modulare" per porte H massima 2265. Bocchetta due ante senza spessori. Tappo, per scrocco **PUSH BAR**, per versione chiusura due punti verticale.

Verniciato grigio

**94402003** D 1 - 1

Verniciato bianco

**94402004** C 1 - 1

Verniciato nero

**94402005** A 1 - 1



**Aste e coperture** per "PUSH BAR Modulare" per porte H massima 3200. Bocchetta due ante senza spessori. Tappo, per scrocco **PUSH BAR**, per versione chiusura due punti verticale."

Verniciato grigio

**94402013** D 1 - 1

Verniciato bianco

**94402014** D 1 - 1

finitura VERNICIATO NERO

**94402015** A 1 - 1

**Push-Bar: configuratori per porte ad un'anta**

9444*** 	●	●	●	●	●	●	●
94402055T 		●			●		
94402095 SX 94402105 DX 				*			*
94402065 			●			●	
94402005 94402015 		*	*	*	*	*	*
56800*** 	○		○ ○	○ ○		○ ○ ○	○ ○ ○
94011005T 94011015T 94012005T 94013005T 94014005T 94015005T 94011015T 94021005T 	*	*	*	*	*	*	*
94091005E 	○	○	○	○	○	○	○
94800030 	○	○	○	○	○	○	○

(1) = Si consiglia di usare art.94011005T con guarnizione 94000030

(A) (B) = Possibilità di scelta tra le due versioni proposte

● = Elementi necessari ( ● ● = 2 pcs, ● ● ● = 3 pcs )

\* = Scegliere 1 solo articolo

○ = Elementi facoltativi ( ○ ○ = 2 pcs, ○ ○ ○ = 3 pcs )

**Push-Bar: configuratori per porte a due ante**

9444***	● ●	● ●	● ●	● ●
94402055T	●	●	●	● ●
94402095 SX 94402105 DX				
94402065		●	●	
94402005 94402015	* ●	* ● ●	* ● ●	* ● ●
56800***	○	○ ○	○ ○ ○	
94011005T 94011015T 94011015T 94021025 94012005T 94013005T 94014005T 94015005T 94011015T 94021005T	* * ○ ○	* ○	* ○	* ○
94091005E				
94800030	○	○	○	○

(1) = Si consiglia di usare art.94011005T con guarnizione 94000030

(A) (B) = Possibilità di scelta tra le due versioni proposte

● = Elementi necessari ( ● ● = 2 pcs, ● ● ● = 3 pcs )

\* = Scegliere 1 solo articolo

○ = Elementi facoltativi ( ○ ○ = 2 pcs, ○ ○ ○ = 3 pcs )